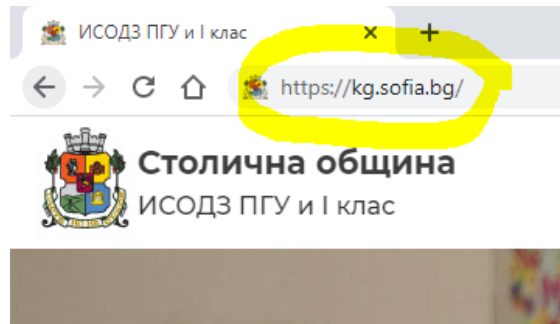


Вход в системата на Столична община за кандидатстване и прием в I клас


1. Отворете произволен браузър



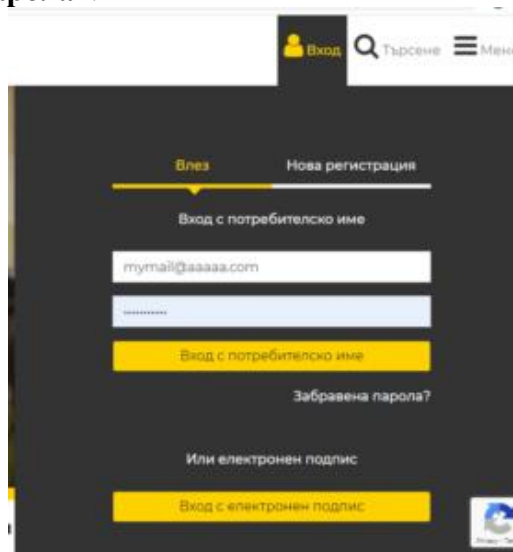
2. Изпишете адреса <https://kg.sofia.bg/> и заредете страницата с Информационната система за обслужване на детските заведения, подготовителните групи и първи клас в училищата.



3. Натиснете бутона за ВХОД – горе в дясно на страницата.



4. Попълнете данните на **СЕМЕЙНИЯ профил**, с който сте участвали в кампанията за прием в детската градина. Ако сте забравили паролата на профила си, използвайте опцията „Забравена парола“.



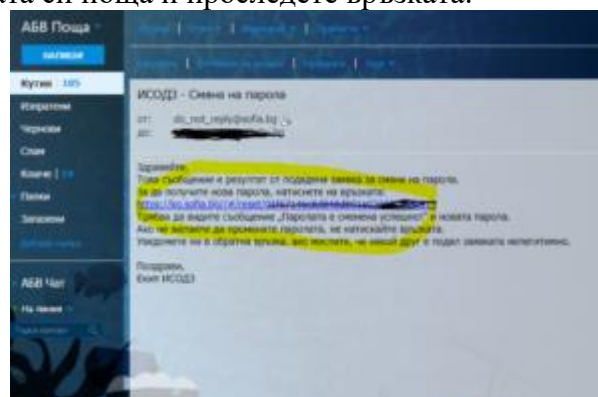
5. Възстановяването на забравена парола става бързо и лесно, ако си спомняте от коя **електронна поща** и с данните на **кой родител** сте направили регистрацията на **СЕМЕЙНИЯ** профил

Забравена парола

Въведете ЕГН/ЛНЧ и адреса на е-поща, с които сте регистрирани в системата. Ще получите съобщение по е-поща, съдържащо връзка за генерация на нова парола. Натиснете на връзката, за да получите новата парола.

Затвори
Затвори

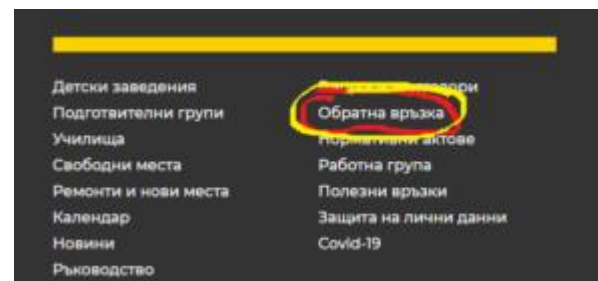
6. Влезте в електронната си поща и проследете връзката.



7. Ще получите нова парола и указание как да я смените след влизане в профила си.

Новата ви парола е: XXXXXXXXXX
 За да я смените използвайте "Промяна на парола" след като влезнете в профила си.

8. Ако НЕ си спомняте от коя електронна поща сте направили регистрацията на семейния профил, използвайте опцията „Обратна връзка“ – може да я откриете най-отдолу на страницата за прием.ю



9. Попълнете полетата и изпратете заявката. На посочената електронна поща ще получите инструкции

Имеци*

Телефон

Е-поща*

ЕПН / ЕГН*

Идентификационният номер (ЕПН) на детето или неговия ЕГН (ЕГН) се въвеждат задължително в случаите, когато се иска корекция/промяна на данните в създадения електронен профил в ИССОЗ ПУУ и в кавал или когато възрастна кавал извършва дете. Ако вече има детето или неговия профил в системата полето не се попълва.

Въведете съобщение за промяна*

Изпрати

10. В случай, че родителят/настойникът е в невъзможност по обективни причини сам да създаде електронен профил на детето, е задължително да попълни в училището по прилежащ район писмено заявление по образец с всички данни, необходими за регистрирането и кандидатстването. Данните се въвеждат в електронната система от директорите на училищата или упълномощено със заповед лице в същия ден.